

Еженедельный обзор рынка FOREX



ИТОГИ ЗА 27.08.07 – 31.08.07

Неделя прошла довольно спокойно по всем рынкам. Интервал колебаний основных валютных пар был относительно небольшим, и итоговые изменения за неделю оказались весьма скромными. Фондовые индексы также не ушли далеко от значений закрытия прошлой недели. Несколько снизились доходности казначейских облигаций, причем можно отметить, что доходность 10-летних устойчиво снижается уже два месяца. Заметно выросла только цена на нефть.

Котировки

	Закр ⁻¹	Закр
EUR/USD	1.3676	1.3630
USD/CHF	1.2008	1.2085
GBP/USD	2.0143	2.0171
USD/JPY	116.45	115.78

Основные индексы

	Закр ⁻¹	Закр
Dollar Ind	80.667	80.791
WTI Oil	71.09	74.04
US 10Y Tr	4.62%	4.53%
US 1m Tr	4.22%	4.16%
DJ Ind	13379	13358
Nikkei	16249	16569
FTSE	6220	6303
DAX	7507	7638

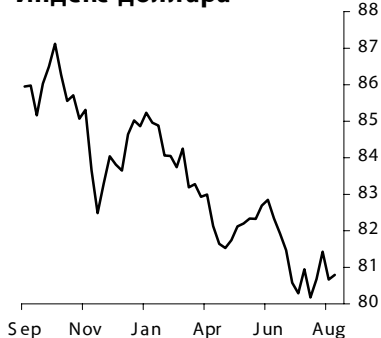
Монетарная политика

На неделе было довольно два важных события, связанных со ставками: во вторник были опубликованы протоколы с последнего заседания ФРС, а в пятницу выступил глава ФРС Бернанке. Тем не менее, оба события не смогли пролить свет на то, будет ли понижена ставка в США на ближайшем заседании ФРС 18 сентября, или нет. Консенсус-прогноз от агентства Блумберг на данный момент показывает, что средняя величина от прогнозов по ставке составляет 5.08%. Глава ФРС Бернанке сказал, что ФРС примет меры в случае необходимости, если ипотечный кризис начнет угрожать экономическому росту, но ФРС не будет спасать спекулянтов.

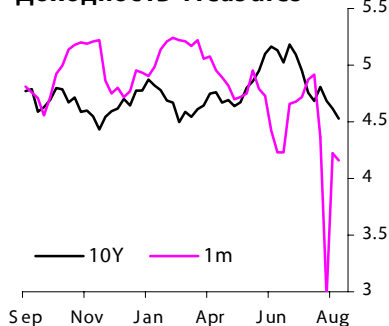
Экономические данные: США

Данные недели по американской экономике были достаточно оптимистичными. Продажи домов на вторичном рынке в июле не упали, остались на уровне 5.75 млн. в год. Индекс ФРС Ричмонд в августе вырос с 4 до 7. Индекс потребительской уверенности от Consumer Board за август упал со 112.6 до 105, но значение было выше, чем ожидалось. Пересмотрели вверх и индекс потребительской уверенности Мичиганского университета, с 83.3 до 83.4. Рост ВВП США во 2-ом квартале по второй оценке пересмотрели с 3.4% годовых до 4.0% годовых. Чикагский индекс менеджеров по закупкам в августе вырос с 53.4 до 53.8. Фабричные заказы США в июле показали на рост на 3.7% м/м против пред. 0.6% м/м. Данные по индексу цен

Индекс доллара



Доходность Treasuries



Нефть марки WTI

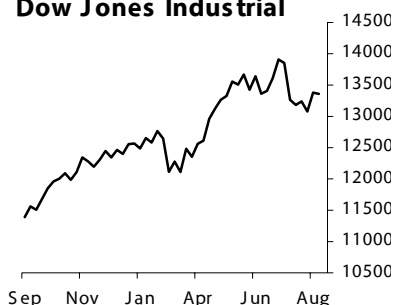


личного потребления показали снижение инфляции с 2.3% г/г до 2.1% г/г, корневой индекс остался на прежнем уровне 1.9% г/г.

Евросона

Неделя была удивительно скудна на значимые данные из Европы. Здесь выделить можно только публикацию германского индекса IFO, он упал в августе со 106.4 до 105.8.

Dow Jones Industrial



Великобритания

Отчет по продажам от Британской Конфедерации Промышленников показал в августе падение индекса продаж с 18 до 15.

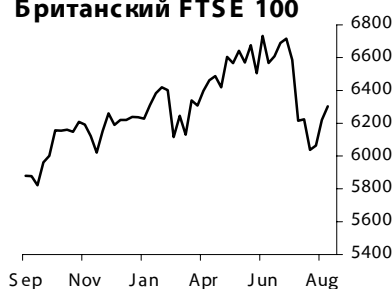
Японский Nikkei



Япония

Неделя изобилвала данными из Японии. Уровень безработицы в Стране Восходящего Солнца упал до нового многолетнего уровня, с 3.7% до 3.6%. Промышленное производство Японии в июле по первой оценке выросло с 1.1% г/г до 3.2% г/г. Зато розничные продажи упали с -0.4% г/г до -2.2% г/г. Инфляция в Японии упорно не поднимается выше отметки 0%. В июле общая инфляция в Японии выросла с -0.2% г/г до 0.0% г/г, но корневая упала с -0.4% г/г до -0.5% г/г.

Британский FTSE 100



Германский DAX



EUR/USD



Направление движения

На две недели:



На три месяца:



Комментарий:

Евродоллар закончил коррекцию роста доллара от 1.3820 до 1.3660, откатившись на уровень 1.3705, это 74% коррекции. Пара готова продолжить падение к нашей среднесрочной цели 1.31.

USD/CHF

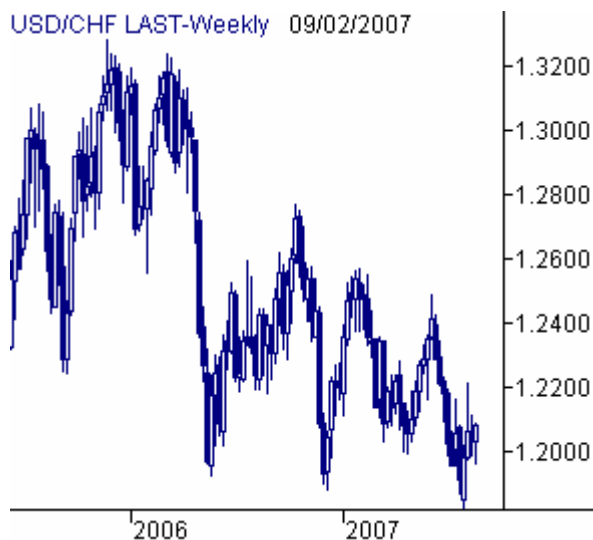


Направление движения

На две недели:



На три месяца:



Комментарий:

Долларфранк закончил коррекцию роста доллара. Пара готова продолжить рост к нашей среднесрочной цели 1.26.

GBP/USD

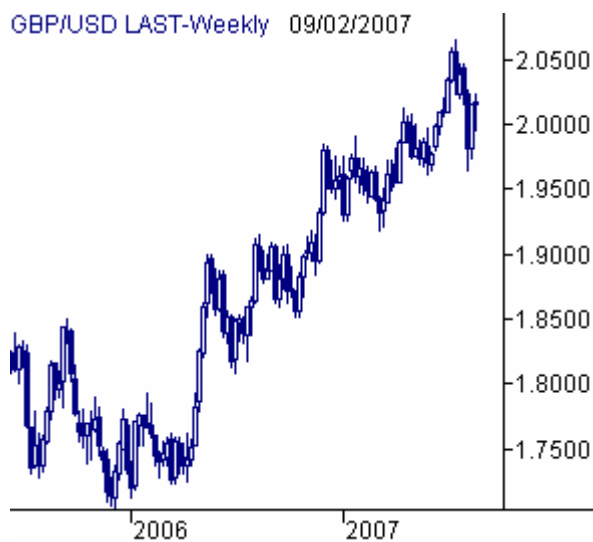


Направление движения

На две недели:



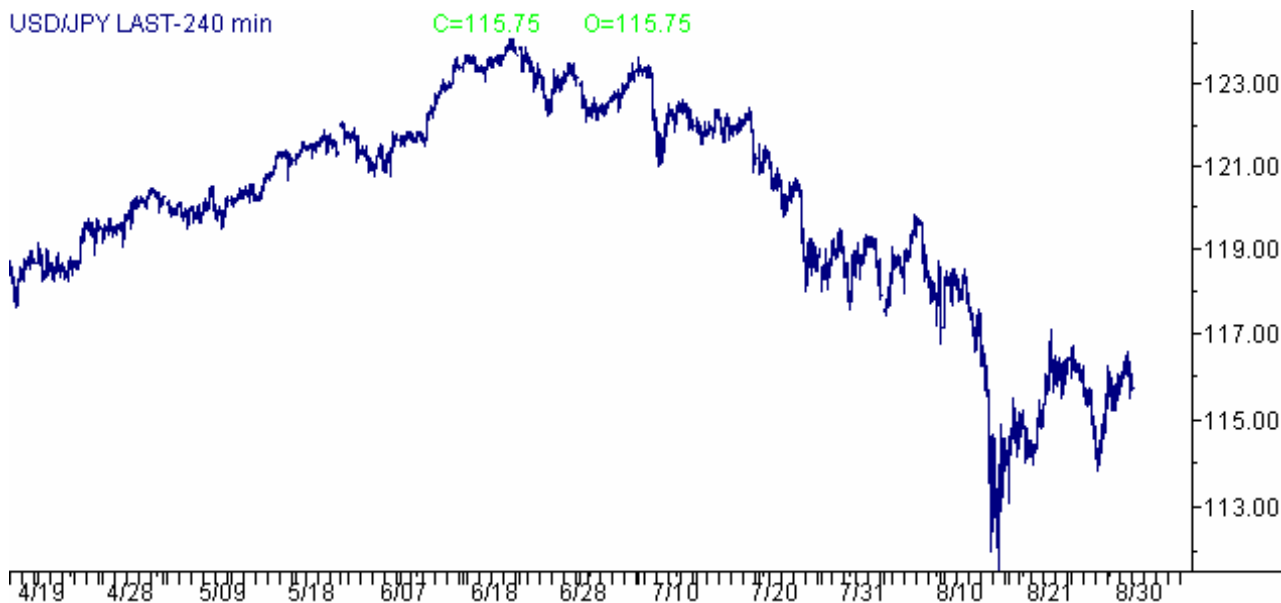
На три месяца:



Комментарий:

Фунтдоллар закончил коррекцию роста доллара. Пара готова продолжить падение к нашей среднесрочной цели 1.94.

USD/JPY

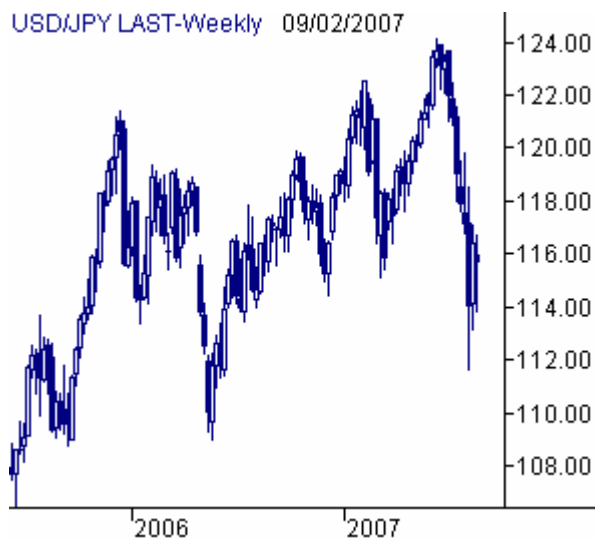


Направление движения

На две недели:



На три месяца:



Комментарий:

Продолжается восстановление сделок carry trade после прошедшего обвала пары, доллар-йена растет. Мы ожидаем продолжения этого процесса, и ждем роста пары к отметке 120.00

Календарь статистики стран G7 на предстоящие ДВЕ недели

Время	Страна	Период	Показатель	Прогноз	Пред.
03 сентября, понедельник					
3:50	JN	2Q	Capital Spending	-	13.60%
3:50	JN	2Q	Capital Spending excl Sftwre	10.30%	14.20%
5:30	JN	JUL	Labor Cash Earnings YoY	-0.50%	-1.10%
5:30	JN	JUL	Overtime Earnings YoY	-	0.30%
9:00	JN	AUG	Vehicle Sales (YoY)	-	-9.70%
11:30	SZ	AUG	SVME-Purchasing Managers Index	62	63
11:45	IT	AUG	PMI Manufacturing	52.8	53.3
11:50	FR	AUG	PMI Manufacturing	53	53.3
11:55	GE	AUG	PMI Manufacturing	56.2	56.8
12:00	EC	AUG F	PMI Manufacturing	54.2	54.2
12:00	IT	JUL	Hourly Wages (MoM)	0.50%	0.00%
12:00	IT	JUL	Hourly Wages (YoY)	2.20%	2.20%
12:30	UK	AUG	PMI Manufacturing	55	55.7
20:00	IT	AUG	New Car Registrations (YoY)	-	10.10%
21:00	IT	AUG	Budget Balance	-	4.1B
21:00	IT	AUG	Budget Balance (Year to date)	-	-22.5B
04 сентября, вторник					
3:01	UK		BRC August Retail Sales Monitor		
3:50	JN	AUG	Monetary Base (YoY)	-	-2.30%
9:45	SZ	2Q	GDP (QoQ)	0.70%	0.80%
9:45	SZ	2Q	GDP (YoY)	2.40%	2.40%
4-7	SEP	UK	HBOS House Price 3Mths/Year	11.50%	11.20%
4-7	SEP	UK	HBOS Plc house prices sa (MoM)	0.30%	0.70%
12:00	IT	JUN	Trade Balance (Total) (Euros)	-867.5M	-767.0M
12:00	IT	JUN	Trade Balance Eu (Euros)	-369.0M	306.0M
12:30	UK	AUG	PMI Construction	60.6	61.8
13:00	EC	JUL	Euro-Zone PPI (MoM)	0.10%	0.10%
13:00	EC	JUL	Euro-Zone PPI (YoY)	1.70%	2.30%
13:00	EC	2Q P	Euro-Zone GDP s.a. (QoQ)	0.30%	0.30%
13:00	EC	2Q P	Euro-Zone GDP s.a. (YoY)	2.50%	2.50%
13:00	EC	2Q P	Euro-Zone Gross Fix Cap (QoQ)	0.00%	2.40%
13:00	EC	2Q P	Euro-Zone Household Cons (QoQ)	0.50%	0.00%
13:00	EC	2Q P	Euro-Zone Govt Expend (QoQ)	0.30%	0.80%
13:00	EC		European Commission GDP Forecasts (Table)		
18:00	US	AUG	ISM Manufacturing	53	53.8
18:00	US	AUG	ISM Prices Paid	63	65
18:00	US	JUL	Construction Spending MoM	0.00%	-0.30%
21:00	US		U.S. to Sell USD22 Bln 3-Month Bills		
21:00	US		U.S. to Sell USD17 Bln 6-Month Bills		

05 сентября, среда

0:00	US	AUG	Total Vehicle Sales	15.7M	15.5M
0:00	US	AUG	Domestic Vehicle Sales	11.9M	11.7M
1:00	US	03.сен	ABC Consumer Confidence	-	-19
3:01	UK	AUG	Nationwide Consumer Confidence	94	96
11:30	IT	AUG	Retailers' Confid. General	-	109.6
0:00	UK		Bank of England's Monetary Policy Committee Meets		
11:30	IT	AUG	Services Survey	-	33
11:45	IT	AUG	PMI Services	58	58.5
11:50	FR	AUG	PMI Services	58.5	58.9
11:55	GE	AUG	PMI Services	58.1	58.5
12:00	EC	AUG F	PMI Services	57.9	57.9
12:00	EC	AUG F	PMI Composite	-	57.2
12:30	UK	AUG	Official Reserves (Changes)	-	\$503M
12:30	UK	AUG	PMI Services	56.5	57
13:00	EC	JUL	Euro-Zone Retail Sales (MoM)	0.30%	0.40%
13:00	EC	JUL	Euro-Zone Retail Sales (YoY)	1.10%	0.90%
13:30	UK		BRC August Shop Price Index		
15:00	US	01.сен	MBA Mortgage Applications	-	-4.00%
15:30	US	AUG	Challenger Job Cuts YoY	-	15.40%
16:15	US	AUG	ADP Employment Change	80K	48K
17:00	CA	05.сен	Bank of Canada Rate	4.50%	4.50%
18:00	US		Treasury's Steel Testifies on Credit Markets at House Hearing		
18:00	US	JUL	Pending Home Sales MoM	-2.00%	5.00%
21:00	US		U.S. to Sell 4-Week Bills		
22:00	US		Fed's Beige Book		

06 сентября, четверг

3:50	JN	31.авг	MOF Foreign Net Stocks Invest	-	¥13.0B
3:50	JN	31.авг	MOF Foreign Net Bonds Invest	-	¥976.5B
9:45	SZ	AUG	Unemployment Rate	2.50%	2.50%
9:45	SZ	AUG	Unemployment Rate (sa)	2.70%	2.70%
10:00	JN	AUG P	Machine Tool Orders (YoY)	-	18.80%
12:30	UK	JUL	Industrial Production (MoM)	0.20%	0.10%
12:30	UK	JUL	Industrial Production (YoY)	1.00%	0.80%
12:30	UK	JUL	Manufacturing Production (MoM)	0.20%	0.20%
12:30	UK	JUL	Manufacturing Production (YoY)	1.20%	0.90%
14:00	GE	JUL	Factory Orders MoM (sa)	-2.50%	4.60%
14:00	GE	JUL	Factory Orders YoY (nsa)	10.50%	15.90%
15:00	UK	06.сен	BOE ANNOUNCES RATES	5.75%	5.75%
15:45	EC	06.сен	ECB Announces Interest Rates	4.00%	4.00%
16:30	US	2Q F	Nonfarm Productivity	2.50%	1.80%
16:30	CA	JUL	Building Permits MoM	-4.50%	-0.40%
16:30	US	2Q F	Unit Labor Costs	1.60%	2.10%
16:30	US	02.сен	Initial Jobless Claims	330K	334K
16:30	US	26.авг	Continuing Claims	2575K	2579K
18:00	US	AUG	ISM Non-Manufacturing	54.5	55.8
18:00	CA	AUG	Ivey Purchasing Managers Index	56.4	54.6
18:30	US	31.авг	DOE U.S. Crude Oil Inventories	-	-3486K
18:30	US	31.авг	DOE U.S. Gasoline Inventories	-	-3667K
18:30	US	31.авг	DOE U.S. Distillate Inventory	-	889K
18:30	US	31.авг	DOE U.S. Refinery Utilization	-	-1.36%
18:30	US	31.авг	API U.S. Crude Oil Inventories	-	-4883K
18:30	US	31.авг	API U.S. Gasoline Inventories	-	-2441K

18:30	US	31.авг	API U.S. Distillate Inventory	-	1693K
18:30	US	31.авг	EIA Natural Gas Storage Change	-	43
19:00	US		Treasury's Lowery Speaks at Inter-American Development Bank		
19:30	US		Fed's Yellen, Kroszner Speak at San Francisco Conference		
20:00	US		Fed's Poole Speaks About European Jobs & Trade in London		
20:25	US		Fed's Lockhart Speaks on U.S. Economic Outlook in Atlanta		
0:00	US	AUG	ICSC Chain Store Sales YoY	-	2.60%
22:00	US		Fed's Fisher Speaks at Forum in Las Cruces, New Mexico		

07 сентября, пятница

1:00	EC		ECB Council Member Liikanen Speaks in Helsinki		
3:01	UK	AUG	NIESR GDP Estimate	-	0.80%
3:50	JN	AUG	Official Reserve Assets	-	\$923.7B
9:00	JN	JUL P	Leading Economic Index	70.00%	72.70%
9:00	JN	JUL P	Coincident Index	66.70%	80.00%
7-12					
SEP	GE	AUG	Wholesale Price Index (MoM)	-	0.40%
7-14					
SEP	GE	AUG	Wholesale price Index (YoY)	-	2.60%
10:00	GE	JUL	Trade Balance	15.6B	16.5B
10:00	GE	JUL	Current Account (EURO)	12.2B	16.6B
10:00	GE	JUL	Imports SA (MoM)	-0.40%	6.70%
10:00	GE	JUL	Exports SA (MoM)	1.00%	2.10%
10:45	FR	JUL	Central Govt. Balance (Euros)	-	-29.7B
11:30	EC		ECB's Trichet, Stark, Weber, Papademos Speak in Frankfurt		
12:00	IT	JUL	Trade Balance Non-Eu (Euros)	-750.0M	-165.0M
14:00	GE	JUL	Industrial Prod. YoY (nsa wda)	4.90%	5.10%
14:00	GE	JUL	Industrial Production MoM (sa)	0.90%	-0.40%
14:00	EC	JUL	Euro-Zone OECD Leading Ind.	-	108
15:00	CA	AUG	Unemployment Rate	6.10%	6.00%
15:00	CA	AUG	Net Change in Employment	15.0K	11.3K
16:30	US	AUG	Change in Nonfarm Payrolls	109k	92k
16:30	US	AUG	Unemployment Rate	4.60%	4.60%
16:30	US	AUG	Change in Manufact. Payrolls	-14K	-2K
16:30	US	AUG	Average Hourly Earnings MoM	0.30%	0.30%
16:30	US	AUG	Average Hourly Earnings YoY	3.90%	3.90%
16:30	US	AUG	Average Weekly Hours	33.8	33.8
18:00	US	JUL	Wholesale Inventories	0.40%	0.50%
21:00	US	07.сен	Baker Hughes U.S. Rig Count	-	1829

10 сентября, понедельник

3:50	JN	2Q F	Gross Domestic Product (QoQ)	-0.20%	0.10%
3:50	JN	2Q F	GDP Annualized	-0.70%	0.50%
3:50	JN	2Q F	Nominal GDP (QoQ)	0.00%	0.30%
3:50	JN	2Q F	GDP Deflator YoY	-0.30%	-0.30%
3:50	JN	AUG	Money Supply M2+CD (YoY)	-	2.00%
3:50	JN	AUG	Broad Liquidity (YoY)	-	4.20%
3:50	JN	AUG	Bank Lending incl Trusts(YoY)	-	0.30%
3:50	JN	AUG	Bank Lending Banks ex-Trust Y%	-	0.30%
3:50	JN	AUG	Bank Lending Banks Adjust YoY	-	1.10%
9:00	JN	AUG	Eco Watchers Survey: Current	-	44.7
9:00	JN	AUG	Eco Watchers Survey: Outlook	-	46.7
10:00	SZ		Bimonthly Meeting of Bank for International Settlements		
10:45	FR	JUL	Industrial Production (MoM)	-	-0.50%
10:45	FR	JUL	Industrial Production (YoY)	-	-0.80%

10:45	FR	JUL	Manufacturing Production (MoM)	-	-0.50%	
10:45	FR	JUL	Manufacturing Production (YoY)	-	-1.00%	
12:00	IT	2Q F	GDP sa and wda (QoQ)	-	0.30%	
12:00	IT	2Q F	GDP sa and wda (YoY)	-	2.30%	
12:00	IT	2Q	Private Consumption	-	0.70%	
12:00	IT	2Q	Government Spending	-	0.10%	
12:00	IT	2Q	Total investments	-	0.70%	
12:00	IT	2Q	Exports	-	0.40%	
12:00	IT	2Q	Imports	-	-0.90%	
12:30	UK	AUG	PPI Input s.a. (MoM)	-	-0.50%	
12:30	EC	SEP	Sentix Investor Confidence	-	26.3	
12:30	UK	AUG	PPI Input NSA (YoY)	-	0.10%	
12:30	UK	AUG	PPI Output n.s.a. (MoM)	-	0.20%	
12:30	UK	AUG	PPI Output n.s.a. (YoY)	-	2.40%	
12:30	UK	AUG	PPI Output Core SA (MoM)	-	0.20%	
12:30	UK	AUG	PPI Output Core NSA (YoY)	-	2.30%	
16:30	US		Fed's Lockhart Speaks on U.S. Economic Outlook in Atlanta			
19:00	US		Fed's Yellen Speaks at Conference in San Francisco			
10-14	SEP	US	2Q	Mortgage Delinquencies	-	-
21:00	US			U.S. to Sell 3-Month Bills		
21:00	US			U.S. to Sell 6-Month Bills		
21:00	US			Fed's Fisher Speaks at Forum in Laredo, Texas		
21:00	US			Treasury's Swagel Testifies at House Subcommittee Hearing		
23:00	US	JUL	Consumer Credit	\$8.2B	\$13.2B	

11 сентября, вторник

3:30	US		Fed's Mishkin Speaks to Investors in New York		
3:50	JN	JUL	Machine Orders (MoM)	-	-10.40%
3:50	JN	JUL	Machine Orders YOY%	-	-17.90%
10:00	SZ		Swiss Government To Call for Bids on Federal Bond		
10:45	FR	JUL	Trade Balance (Euros)	-	-3.0B
12:00	IT		Istat Labour Cost in industry and services 2Q 2007		
12:30	UK	JUL	Visible Trade Balance GBP/Mn	-	-£6266
12:30	UK	JUL	Trade Balance Non EU GBP/Mn	-	-£3385
12:30	UK	JUL	Total Trade Balance (GBP/Mln)	-	-£3608
16:15	CA	AUG	Housing Starts	220.0K	215.6K
16:30	US	JUL	Trade Balance	-\$58.9B	-\$58.1B
16:30	CA	JUL	New Housing Price Index MoM	0.50%	0.70%
16:30	CA	JUL	Int'l Merchandise Trade	-	C\$5.3
18:00	US	SEP	IBD/TIPP Economic Optimism	-	-
18:00	EC		Trichet Testifies to EU Parliament Panel in Special Session		
18:30	UK	JUL	Leading Indicator Index (MoM)	-	0.20%
18:30	UK	JUL	Coincident Indicator Indx(MoM)	-	0.20%
19:00	US		Fed's Bernanke Delivers Annual Bundesbank Lecture in Berlin		
19:00	EC		ECB's Weber, Fed's Bernanke Speak in Berlin		
21:00	US		U.S. to Sell 4-Week Bills		
21:00	EC		ECB's Liescher Speaks at Book Presentation		
22:00	US		Dallas Fed's Rosenblum Moderates Panel in San Francisco		

12 сентября, среда

1:00	US	10.сен	ABC Consumer Confidence	-	-
2:00	EC		Italian Central Banker Draghi in Brescia		
0:00	US	SEP	DOE Short-Term Crude Outlook	-	-
0:00	US	SEP	DOE Short-Term NatGas Outlook	-	-

0:00	US	SEP	DOE Short-Term Ht Oil Outlook	-	-
0:00	US	SEP	DOE Short-Term Diesel Outlook	-	-
0:00	US	SEP	DOE Short-Term Mogas Outlook	-	-
3:50	JN	AUG	Domestic CGPI (MoM)	-	0.60%
3:50	JN	AUG	Domestic CGPI (YoY)	-	2.10%
3:50	JN	JUL	Current Account Total	-	¥1520.3B
3:50	JN	JUL	Adjusted Current Account Total	-	¥2046.7B
3:50	JN	JUL	Trade Balance - BOP Basis	-	¥1352.4B
8:00	JN	AUG	Bankruptcies (YoY)	-	15.60%
9:00	JN	AUG	Consumer Confidence	-	44.6
9:00	JN	AUG	Consumer Confidence Households	-	44.4
10:00	SZ		Swiss Government Announces Bond Auction Results		
10:00	JN	AUG F	Machine Tool Orders (YoY)	-	-
12:30	UK	AUG	Claimant Count Rate	-	2.60%
12:30	UK	AUG	Jobless Claims Change	-	-8.5k
12:30	UK	JUL	Avg Earnings inc bonus 3M/YoY	-	3.30%
12:30	UK	JUL	Avg Earnings ex bonus 3M/YoY	-	3.40%
12:30	UK	JUL	ILO Unemployment Rate (3mths)	-	5.40%
12:30	UK	JUL	Manu.Unit Wage Cost (3Ms/YoY)	-	0.40%
13:00	EC	2Q	Euro-Zone Labour Costs (YoY)	-	2.20%
13:00	EC	JUL	Euro-Zone Ind. Prod. sa (MoM)	-	-0.10%
13:00	EC	JUL	Euro-Zone Ind. Prod. wda (YoY)	-	2.30%
15:00	US	08.сен	MBA Mortgage Applications	-	-
18:30	US	07.сен	DOE U.S. Crude Oil Inventories	-	-
18:30	US	07.сен	DOE U.S. Gasoline Inventories	-	-
18:30	US	07.сен	DOE U.S. Distillate Inventory	-	-
18:30	US	07.сен	DOE U.S. Refinery Utilization	-	-
18:30	US	07.сен	API U.S. Crude Oil Inventories	-	-
18:30	US	07.сен	API U.S. Gasoline Inventories	-	-
18:30	US	07.сен	API U.S. Distillate Inventory	-	-

13 сентября, четверг

3:01	UK	AUG	RICS House Price Balance	-	12.60%
3:50	JN	07.сен	MOF Foreign Net Stocks Invest	-	-
3:50	JN	07.сен	MOF Foreign Net Bonds Invest	-	-
8:00	JN	AUG	Tokyo Condominium Sales (YoY)	-	-10.00%
10:00	EC		Yves Mersch to Present Luxembourg Central Bank Bulletin		
10:30	FR	AUG	Bank of France Bus. Sentiment	-	-
10:45	FR	AUG	Consumer Price Index (MoM)	-	-0.20%
10:45	FR	AUG	Consumer Price Index (YoY)	-	1.10%
10:45	FR	AUG	CPI - EU Harmonised (MoM)	-	-0.30%
10:45	FR	AUG	CPI - EU Harmonised (YoY)	-	1.20%
10:45	FR	AUG	CPI Ex Tobacco Index	-	114.6
10:45	FR	2Q F	Non-Farm Payrolls (QoQ)	-	0.00%
12:00	IT	AUG F	CPI (NIC incl. tobacco) (MoM)	-	0.20%
12:00	EC		ECB Publishes Sep. Monthly Report (Text)		
12:00	IT	AUG F	CPI (NIC incl. tobacco) (YoY)	-	1.60%
12:00	IT	AUG F	CPI - EU Harmonized (MoM)	-	-0.20%
12:00	IT	AUG F	CPI - EU Harmonized (YoY)	-	1.70%
12:30	UK	AUG	Retail Sales (MoM)	-	0.70%
12:30	UK	AUG	Retail Sales (YoY)	-	4.40%
13:00	EC	2Q	Eurozone Employment (QoQ)	-	0.40%
13:00	EC	2Q	Eurozone Employment (YoY)	-	1.40%
16:00	SZ		SNB Holds Monetary Policy Assessment		
16:00	SZ	13.сен	SNB 3-Month Libor Target Rate	-	2.50%

16:30	US	09.сен	Initial Jobless Claims	-	-
16:30	CA	2Q	Capacity Utilization Rate	-	83.00%
16:30	US	02.сен	Continuing Claims	-	-
18:30	US	07.сен	EIA Natural Gas Storage Change	-	-
21:00	US		U.S. to Sell 10-Year Notes Reopening		
22:00	US	AUG	Monthly Budget Statement	-\$65.0B	-\$64.7B

14 сентября, пятница

8:30	JN	JUL F	Industrial Production (MoM)	-	-0.40%
8:30	JN	JUL F	Industrial Production (YoY)	-	3.20%
8:30	JN	JUL F	Capacity Utilization	-	105.8
10:00	GE	AUG F	Consumer Price Index (MoM)	-	-
10:00	EC	AUG	EU 25 New Car Registrations	-	0.60%
10:00	GE	AUG F	Consumer Price Index (YoY)	-	1.90%
10:00	GE	AUG F	CPI - EU Harmonised (MoM)	-	-0.10%
10:00	GE	AUG F	CPI - EU Harmonised (YoY)	-	2.00%
10:45	FR	JUL	Current Account (EURO)	-	-2.0B
12:00	IT	JUL	Industrial Production sa (MoM)	-	-0.50%
12:00	IT	JUL	Industrial Production wda(YoY)	-	-0.10%
12:00	IT	JUL	Industrial Production nsa(YoY)	-	-
13:00	EC	AUG	Euro-Zone CPI (MoM)	-	-0.20%
13:00	EC	AUG	Euro-Zone CPI (YoY)	-	-
13:00	EC	AUG	Euro-Zone CPI - Core (YoY)	-	1.90%
16:30	US	2Q	Current Account Balance	-\$190.0B	-\$192.6B
16:30	CA	JUL	Manufacturing Shipments MoM	-	-1.80%
16:30	US	AUG	Import Price Index (MoM)	0.40%	1.50%
16:30	CA	2Q	Labor Productivity QoQ	-	0.70%
16:30	US	AUG	Import Price Index (YoY)	-	2.80%
16:30	US	AUG	Advance Retail Sales	0.30%	0.30%
16:30	US	AUG	Retail Sales Less Autos	0.20%	0.40%
17:15	US	AUG	Industrial Production	0.30%	0.30%
17:15	US	AUG	Capacity Utilization	82.00%	81.90%
18:00	US	SEP P	U. of Michigan Confidence	84.3	83.4
18:00	US	JUL	Business Inventories	0.40%	0.40%
19:15	IT	JUL	Current Account (mlns euro)	-	-2419
21:00	US	14.сен	Baker Hughes U.S. Rig Count	-	-

Примечания:

US – США, ЕС- Еврозона, UK - Великобритания, JN - Япония, GE - Германия, FR - Франция, IT – Италия, CA – Канада

MoM – изменение по сравнению с предыдущим месяцем, (month over month), QoQ – изменение по сравнению с предыдущим кварталом (quarter over quarter), YoY – изменение по сравнению с тем же месяцем (или кварталом) год назад (year over year).

OCT P – предварительное значение за октябрь (preliminary), OCT – значение за октябрь, OCT F – финальное значение за октябрь (final).

SA – с сезонной корректировкой (seasonnaly adjusted), NSA – без сезонной корректировки (not seasonnaly adjusted), WDA – корректировка в соответствии с количеством рабочих дней (working day adjusted)

Подробное описание макроэкономических индикаторов и объяснение их значения для рынка вы можете почитать по адресу <http://analit.onlinebroker.ru/index/indicator.asp>

В обзоре использованы материалы информационного агентства Bloomberg.

Важная информация

Все оценки и рекомендации подготовлены без учета индивидуальных инвестиционных предпочтений и финансовых обстоятельств инвесторов. ВТБ 24 рекомендует инвесторам самостоятельно оценивать потенциальные риски и доходности отдельных инвестиций и инвестиционных стратегий, при необходимости обращаясь за помощью к квалифицированным специалистам по инвестициям. Клиенты ВТБ 24 могут обращаться за дополнительными консультациями к специалистам Центра анализа финансовых рынков.

Данный обзор предоставляется исключительно в информационных целях и не является предложением о купле-продаже валюты. Несмотря на то, что информация, содержащаяся в настоящем обзоре, взята из источников, рассматриваемых ВТБ 24 как надежные, мы не несем ответственности за точность и полноту указанной информации. Все мнения и оценки, приведенные в данном обзоре, отражают наши взгляды на указанную дату и могут меняться без уведомления. Копирование и распространение информации, содержащейся в настоящем обзоре, возможно лишь с письменного разрешения ВТБ 24

Контактные лица

Анализ рынка FOREX

forex.onlinebroker.ru

Алексей Михеев
Miheev.ag@vtb24.ru

Аналитик

(095) 771-78-93

Обслуживание на рынке FOREX

Александр Сокологорский
Василий Прошин
FXsales@vtb24.ru

Зам. начальника
Управления Продаж
Главный специалист

(095) 771-78-59
(095) 771-78-33