

Еженедельный обзор рынка FOREX



ИТОГИ ЗА 10.09.07 – 14.09.07

Индекс доллара продолжил снижение на прошедшей неделе, но на этот раз поражение доллара было отнюдь не полным. Индекс вырос благодаря росту евро, в то же время фунт и йена заметно сдали к доллару, швейцарский франк также чуть-чуть ослабел. Фондовые индексы продемонстрировали рост благодаря тому, что одновременный рост евро-доллара и доллар-йены вызвал усиленный рост евро-йены, а значит и рост сделок carry trade. Догодности казначейских облигаций показали рост по долгосрочным бумагам и падение по краткосрочным бумагам. Цена на нефть продолжила рост, и все ближе подходит к историческим максимумам.

Котировки

	Закр ⁻¹	Закр
EUR/USD	1.3769	1.3875
USD/CHF	1.1887	1.1896
GBP/USD	2.0287	2.0075
USD/JPY	113.38	115.35

Основные индексы

	Закр ⁻¹	Закр
Dollar Ind	79.959	79.617
WTI Oil	76.7	79.1
US 10Y Tr	4.38%	4.45%
US 1m Tr	4.03%	3.83%
DJ Ind	13113	13443
Nikkei	16122	16127
FTSE	6191	6289
DAX	7437	7498

Монетарная политика

На фронте монетарной политики полная тишина. Никаких четких сигналов от представителей ФРС относительно предстоящего заседания. Единственное событие - Национальный Банк Швейцарии поднял ставку с 2.50% до 2.75%.

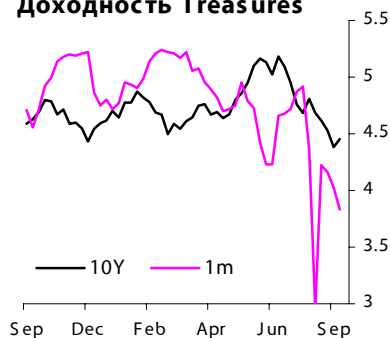
Индекс доллара



Экономические данные: США

Экономические данные недели по США можно в целом охарактеризовать так: чуть хуже прогноза. Торговый баланс США в июле показал рост дефицита с 58.1 млрд. до 59.2 млрд. против прогноза 59.0 млрд. Розничные продажи в США в августе выросли на 0.3% м/м против прогноза 0.5% м/м и пред. 0.3% м/м. Промышленное производство США в августе выросло на 0.2% м/м против прогноза 0.3% м/м и пред. 0.3% м/м. А вот индекс Мичиганского Университета в сентябре по первой оценке вырос с 83.4 до 83.8 против прогноза 83.5.

Доходность Treasuries



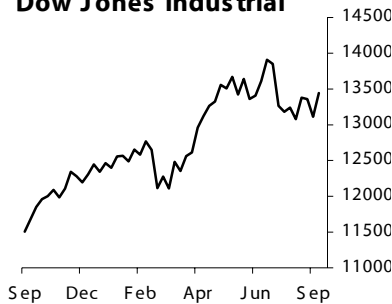
Нефть марки WTI



Еврозона

Промышленное производство Еврозоны в июле выросло с 2.3% г/г до 3.7% г/г. Индекс потребительских цен Еврозоны в августе показал падение общего показателя с 1.8% г/г до 1.7% г/г, корневой остался неизменным на уровне 1.9% г/г.

Dow Jones Industrial



Великобритания

Торговый баланс Великобритании показал в июле рост дефицита с 6266 млн. фунтов до 7065 млн. фунтов. Индекс цен производителей показал рост общего показателя с 2.4% г/г до 2.5% г/г и рост корневого с 2.3% г/г до 2.4% г/г.

Японский Nikkei



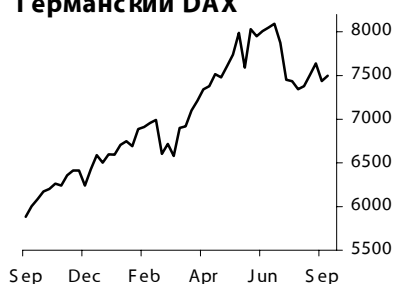
Япония

По окончательной оценке рост ВВП Японии во 2-ом квартале оказался хуже всех ожиданий. Он пересмотрен с 0.5% годовых до -1.20% годовых (со знаком минус). Зато промышленное производство Японии в июне по окончательной оценке не пересмотрено, осталось на уровне 3.2% г/г.

Британский FTSE 100



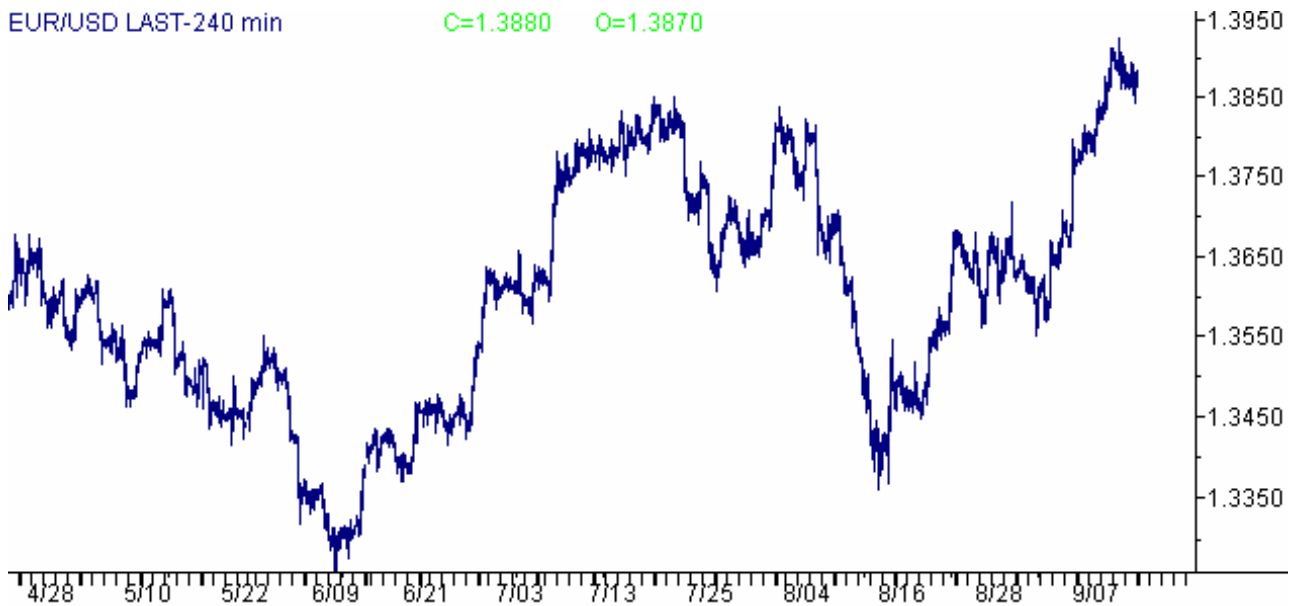
Германский DAX



EUR/USD

EUR/USD LAST-240 min

C=1.3880 O=1.3870



EUR/USD LAST-Weekly 09/15/2007

Направление движения

На две недели:



На три месяца:



Комментарий:

Ожидаем роста доллара в краткосрочном и среднесрочном периоде.

USD/CHF



Направление движения

На две недели:



На три месяца:



Комментарий:

Ожидаем роста доллара в краткосрочном и среднесрочном периоде.

GBP/USD

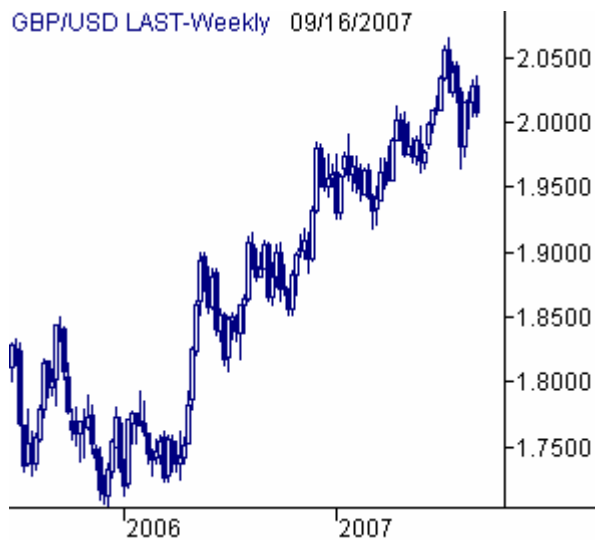


Направление движения

На две недели:



На три месяца:



Комментарий:

Ожидаем роста доллара в краткосрочном и среднесрочном периоде.

USD/JPY

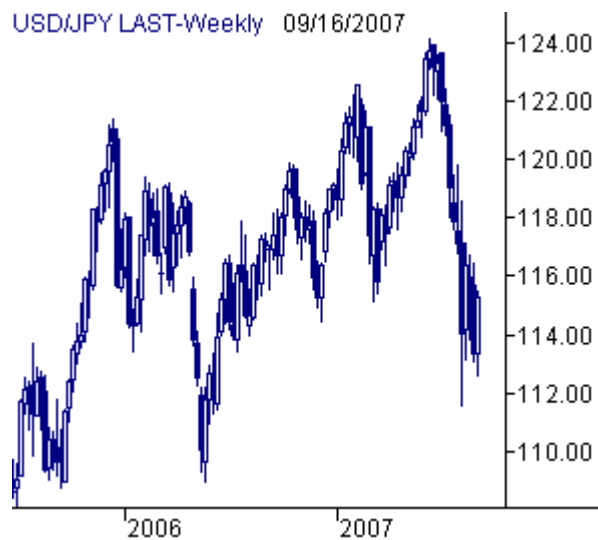


Направление движения

На две недели:



На три месяца:



Комментарий:

Ожидаем роста доллара в краткосрочном и среднесрочном периоде.

Календарь статистики стран G7 на предстоящие ДВЕ недели

Время	Страна	Период	Показатель	Прогноз	Пред.
17 сентября, понедельник					
10:50	US		U.S.'s Paulson, France's Lagarde Talk to Reporters in Paris		
13:00	EC	JUL	Euro-Zone Trade Balance	7.0B	7.8B
13:00	EC	JUL	Euro-Zone Trade Balance sa	4.0B	5.2B
15:00	EC		ECB Council Member Liikanen Speaks in Turku, Finland		
16:30	CA	JUL	Int'l Securities Transactions	-C\$1.500	-C\$4.521
16:30	US	SEP	Empire Manufacturing	18	25.1
19:00	SZ		SNB's Roth Holds Speech in Vezia		
20:45	US		U.S.'s Paulson, U.K.'s Darling Talk to Reporters in London		
21:00	US		U.S. to Sell USD18 Bln 3-Month Bills		
21:00	US		U.S. to Sell USD13 Bln 6-Month Bills		
18 сентября, вторник					
3:50	JN	JUL	Tertiary Industry Index (MoM)	-0.50%	0.10%
8:00	JN		BoJ Monetary Policy Meeting		
11:15	SZ	2Q	Industrial Production (QoQ)	5.20%	-4.70%
11:15	SZ	2Q	Industrial Production (YoY)	8.30%	7.30%
12:00	EC		Bank of Spain's Ordonez Testifies in Spanish Parliament		
12:30	UK	AUG	CPI (MoM)	0.40%	-0.60%
12:30	UK	AUG	CPI (YoY)	1.90%	1.90%
12:30	UK	AUG	Core CPI YOY	1.80%	1.70%
12:30	UK	AUG	Retail Price Index	207	206.1
12:30	UK	AUG	RPI (MoM)	0.50%	-0.60%
12:30	UK	AUG	RPI (YoY)	4.00%	3.80%
12:30	UK	AUG	RPI Ex Mort Int.Payments (YoY)	2.60%	2.70%
13:00	GE	SEP	ZEW Survey (Econ. Sentiment)	-17	-6.9
13:00	EC	SEP	ZEW Survey (Econ. Sentiment)	-15	-6.1
13:00	GE	SEP	Zew Survey (Current Situation)	75	80.2
16:30	US	AUG	Producer Price Index (MoM)	-0.30%	0.60%
16:30	CA	JUL	New Motor Vehicle Sales MoM	-3.00%	-1.20%
16:30	US	AUG	PPI Ex Food & Energy (MoM)	0.10%	0.10%
16:30	US	AUG	Producer Price Index (YoY)	3.20%	4.00%
16:30	US	AUG	PPI Ex Food & Energy (YoY)	2.20%	2.30%
17:00	US		Fed's Open Market Committee Meets on Interest Rates, Economy		
17:00	US	JUL	Net Long-term TIC Flows	\$95.0B	\$120.9B
17:00	US	JUL	Total Net TIC Flows	\$60.0B	\$58.8B
20:00	US		U.S. Treasury's Ryan Talks About Risk Management in Boston		
21:00	US		U.S. to Sell 4-Week Bills		
21:00	US	SEP	NAHB Housing Market Index	20	22

22:15 US 19.сен FOMC Rate Decision Expected 5.00% 5.25%

19 сентября, среда

1:00	US	17.сен	ABC Consumer Confidence	-	-17
0:00	JN	19.сен	BOJ Target Rate	0.50%	0.50%
9:00	JN	JUL F	Coincident Index	70.00%	66.70%
9:00	JN	JUL F	Leading Economic Index	72.70%	70.00%
9:30	JN	AUG	Nationwide Dept. Sales (YoY)	-	-4.30%
9:30	JN	AUG	Tokyo Dept. Store Sales (YoY)	-	-3.90%
10:00	JN		BOJ Monthly Report		
10:00	GE	AUG	Producer Prices (MoM)	0.10%	-0.10%
10:00	GE	AUG	Producer Prices (YoY)	1.00%	1.10%
			SNB Publishes Monthly Statistical Bulletin for September		
11:00	SZ				
11:15	SZ	JUL	Adjusted Real Retail Sales YoY	5.30%	1.00%
12:00	IT	JUL	Industrial Orders s.a. (MoM)	-0.70%	-
12:00	IT	JUL	Industrial Orders n.s.a. (YoY)	5.70%	-
12:00	IT	JUL	Industrial Sales s.a. (MoM)	-1.00%	-
12:00	IT	JUL	Industrial Sales n.s.a. (YoY)	-	-
12:30	UK		Bank of England Minutes		
15:00	US	15.сен	MBA Mortgage Applications	-	5.50%
15:00	CA	AUG	Consumer Price Index MoM	0.10%	0.10%
15:00	CA	AUG	Consumer Price Index YoY	2.10%	2.20%
15:00	CA	AUG	Bank Canada CPI Core MoM	0.20%	0.10%
15:00	CA	AUG	Bank Canada CPI Core YoY	2.30%	2.30%
16:30	US	AUG	Consumer Price Index (MoM)	0.00%	0.10%
16:30	CA	AUG	Leading Indicators MoM	0.30%	0.40%
16:30	US	AUG	CPI Ex Food & Energy (MoM)	0.20%	0.20%
16:30	US	AUG	Consumer Price Index (YoY)	2.10%	2.40%
16:30	US	AUG	CPI Ex Food & Energy (YoY)	2.20%	2.20%
16:30	US	AUG	CPI Core Index SA	-	210.933
16:30	US	AUG	Consumer Price Index NSA	208	208.299
16:30	US	AUG	Housing Starts	1350K	1381K
16:30	US	AUG	Building Permits	1345K	1373K
18:30	US	14.сен	DOE U.S. Crude Oil Inventories	-	-7011K
18:30	US	14.сен	DOE U.S. Gasoline Inventories	-	-666K
18:30	US	14.сен	DOE U.S. Distillate Inventory	-	1793K
18:30	US	14.сен	DOE U.S. Refinery Utilization	-	-1.56%
18:30	US	14.сен	API U.S. Crude Oil Inventories	-	-5219K
18:30	US	14.сен	API U.S. Gasoline Inventories	-	3329K
18:30	US	14.сен	API U.S. Distillate Inventory	-	5668K

20 сентября, четверг

3:50	JN	3Q	BSI Large All Industry (QoQ)	-	-0.9
3:50	JN	3Q	BSI Large Manufacturing (QoQ)	-	-2.2
10:15	SZ	AUG	Trade Balance	0.93B	1.57B
11:00	JN	AUG	Convenience Store Sales YoY	-	-0.10%
11:15	SZ	AUG	Producer & Import Prices (MoM)	0.10%	0.10%
11:15	SZ	AUG	Producer & Import Prices (YoY)	2.60%	2.80%
12:00	IT	2Q	Unemployment Rate (s.a)	6.20%	6.20%
12:30	UK	AUG	Retail Sales (MoM)	0.00%	0.70%
12:30	UK	AUG	Retail Sales (YoY)	4.00%	4.40%
12:30	UK	AUG	Public Finances (PSNCR)	3.5B	-13.1B
12:30	UK	AUG	Public Sector Net Borrowing	6.5B	-6.5B
12:30	UK	AUG P	M4 Money Supply (MoM)	0.80%	1.00%

12:30	UK	AUG P	M4 Money Supply (YoY)	12.90%	13.00%
12:30	UK	AUG P	M4 Sterling Lending (BP)	15.1B	24.6B
12:30	UK	AUG	BSA Mortgage Approvals SA	-	£3594M
13:00	SZ	SEP	ZEW Survey (Expectations)	-10	-5.1
13:00	EC	JUL	Construction Output SA MoM	-	0.60%
13:00	EC	JUL	Construction Output WDA YoY	-	2.70%
14:00	UK		U.K. CBI September Industrial Trends		
16:30	US	16.сен	Initial Jobless Claims	321K	319K
16:30	CA	JUL	Wholesale Sales MoM	0.50%	0.20%
16:30	US	09.сен	Continuing Claims	2575K	2585K
			Bernanke Testifies Before House Financial Services Committee		
18:00	US				
18:00	US	AUG	Leading Indicators	-0.40%	0.40%
18:30	US	14.сен	EIA Natural Gas Storage Change	-	64
20:00	US	SEP	Philadelphia Fed.	2.6	0

21 сентября, пятница

2:00	SZ		SNB Holds Research Conference		
0:00	EC		ECB's Trichet Speaking in Lausanne		
3:50	JN	14.сен	MOF Foreign Net Stocks Invest	-	-¥43.9B
3:50	JN	14.сен	MOF Foreign Net Bonds Invest	-	-¥95.9B
3:50	JN	JUL	All Industry Activity Index (M)	-0.40%	0.20%
10:45	FR	2Q F	Wages (QoQ)	0.60%	0.60%
11:00	EC		ECB's Bini Smaghi Speaks in Paris		
12:00	EC	JUL	ECB Euro-Zone Current Account	3.5B	5.9B
12:00	EC	SEP A	PMI Manufacturing	53.9	54.3
12:00	EC	JUL	Euro-Zone Current Account nsa	-	11.4B
12:00	EC	SEP A	PMI Services	57.6	58
12:00	EC	SEP A	PMI Composite	56.9	57.4
			Bank of Spain's Vinals, Malo de Molina speak in Brussels		
0:00	EC				
13:00	US		Fed's Mishkin Speaks at Bundesbank Conference in Frankfurt		
0:00	EC		ECB's Papademos, Stark Speak in Frankfurt		
16:00	US		Fed Vice Chairman Kohn Speaks at Bundesbank Conference		
16:30	CA	JUL	Retail Sales MoM	0.00%	-0.90%
16:30	CA	JUL	Retail Sales Less Autos MoM	0.40%	-0.30%
			Fed's Plosser Makes Opening Remarks at Philadelphia Conference		
16:45	US				
21:00	US	21.сен	Baker Hughes U.S. Rig Count	-	1787
			Fed's Warsh Speaks on Financial Market Developments in Albany		
21:00	US				

24 сентября, понедельник

			SNB's Hildebrand holds speech at Avenir suisse in Zurich		
11:00	SZ				
13:00	EC	JUL	Industrial New Orders SA MoM	-	4.40%
13:00	EC	JUL	Industrial New Orders YoY	-	13.80%
			Fed's Fisher Speaks in Dallas on Higher Education		
17:00	US				
21:00	US		U.S. to Sell 3-Month Bills		
21:00	US		U.S. to Sell 6-Month Bills		

25 сентября, вторник

3:50	JN		BoJ Monetary Policy Meeting Minutes for August		
------	----	--	--	--	--

3:50	JN	AUG	Corp Service Price (YoY)	-	1.60%
9:00	JN	AUG	Supermarket Sales (YoY)	-	-2.80%
10:45	FR	AUG	Consumer Spending (MoM)	-	1.60%
10:45	FR	AUG	Consumer Spending (YoY)	-	3.10%
10:45	FR	AUG	Housing Starts 3M YOY% Change	-	9.00%
10:45	FR	AUG	Housing Permits 3M YoY% Change	-	-3.90%
11:30	IT	SEP	Consumer Confidence Ind. sa	-	106.5
12:00	US		US Steel Holds Press Conference on Slovak Galvanizing Line		
12:00	SZ	AUG	UBS Consumption Indicator	-	2.261
12:00	IT	JUL	Retail Sales s.a. (MoM)	-	0.10%
12:00	GE	SEP	IFO - Business Climate	-	105.8
12:00	IT	JUL	Retail Sales (YoY)	-	0.70%
12:00	GE	SEP	IFO - Current Assessment	-	111.5
12:00	GE	SEP	IFO - Expectations	-	100.4
12:30	UK	2Q F	Total Business Investment(QoQ)	-	-
12:30	UK	2Q F	Total Business Investment(YoY)	-	-
13:00	IT	JUL	Trade Balance (Total) (Euros)	-	377.0M
13:00	IT	JUL	Trade Balance Eu (Euros)	-	547.0M
17:00	US	JUL	S&P/CS Composite-20 YoY	-	-3.50%
17:00	US	JUL	S&P/CaseShiller Home Price Ind	-	199.2
18:00	US	SEP	Consumer Confidence	104.5	105
18:00	US	SEP	Richmond Fed Manufact. Index	-	7
18:00	US	AUG	Existing Home Sales	5.50M	5.75M
18:00	US	AUG	Existing Home Sales MoM	-4.30%	-0.20%
18:30	EC		ECB's Liebscher Speaks in Vienna		
21:00	US		U.S. to Sell 4-Week Bills		

26 сентября, среда

1:00	US	24.сен	ABC Consumer Confidence	-	-
			Fed's Plosser Speaks About Economy, Productivity in New Jersey		
1:30	US				
3:50	JN	AUG	Merchnds Trade Balance Total	-	¥671.2B
3:50	JN	AUG	Adjusted Merchnds Trade Bal.	-	¥822.6B
10:10	GE	OCT	GfK Consumer Confidence Survey	-	7.6
10:45	FR	SEP	Business Confidence Indicator	-	110
10:45	FR	SEP	Production Outlook Indicator	-	17
10:45	FR	SEP	Own-Company Production Outlook	-	15
11:30	IT	SEP	Business Confidence	-	94.2
26-30	SEP	GE	IFO Sep. Business Climate Survey by Industry (Table)		
12:00	IT	AUG	Hourly Wages (MoM)	-	0.10%
12:00	IT	AUG	Hourly Wages (YoY)	-	1.80%
12:30	UK	2Q F	GDP (QoQ)	-	0.80%
12:30	UK	2Q F	GDP (YoY)	-	3.00%
12:30	UK	2Q	Current Account (BP)	-	-12.2B
13:30	SZ	SEP	KOF Swiss Leading Indicator	-	2.06
15:00	US	22.сен	MBA Mortgage Applications	-	-
			Fed's Poole Speaks to Small Business Owners in St. Louis		
16:30	US				
16:30	US	AUG	Durable Goods Orders	-3.00%	5.90%
16:30	US	AUG	Durables Ex Transportation	-0.60%	3.70%
18:30	US	21.сен	DOE U.S. Crude Oil Inventories	-	-
18:30	US	21.сен	DOE U.S. Gasoline Inventories	-	-
18:30	US	21.сен	DOE U.S. Distillate Inventory	-	-
18:30	US	21.сен	DOE U.S. Refinery Utilization	-	-

18:30	US	21.сен	API U.S. Crude Oil Inventories	-	-
18:30	US	21.сен	API U.S. Gasoline Inventories	-	-
18:30	US	21.сен	API U.S. Distillate Inventory	-	-
21:00	US		U.S. to Sell 2-Year Notes		

27 сентября, четверг

9:00	JN	SEP	Small Business Confidence	-	47.5
10:00	GE	AUG	ILO Unemployment Rate	-	6.20%
11:30	IT	SEP	Retailers' Confid. General	-	114.2
11:30	IT	SEP	Services Survey	-	17
11:55	GE	SEP	Unemployment Change (000's)	-	-15K
11:55	GE	SEP	Unemployment Rate (s.a)	-	9.00%
12:00	IT	AUG	Trade Balance Non-Eu (Euros)	-	-584.0M
12:00	IT	SEP	Bloomberg Italy Retail PMI	-	47.8
12:00	GE	SEP	Bloomberg Germany Retail PMI	-	53
12:00	FR	SEP	Bloomberg France Retail PMI	-	51.1
12:00	EC	AUG	Euro-Zone M3 s.a. (YoY)	-	11.70%
12:00	EC	SEP	Bloomberg Eurozone Retail PMI	-	51
12:00	EC	AUG	Euro-Zone M3 s.a. 3 mth ave.	-	11.10%
12:30	UK	JUL	Index of Services (3mth/3mth)	-	0.80%
12:30	UK	AUG	BBA Loans for House Purchase	-	66965
0:00	SZ		SNB releases Monetary policy report - The economic situation		
14:00	UK		U.K. CBI September Distributive Trades Report		
16:30	US	23.сен	Initial Jobless Claims	-	-
16:30	US	2Q F	GDP Annualized	3.80%	4.00%
16:30	US	2Q F	Personal Consumption	-	1.40%
16:30	US	2Q F	GDP Price Index	2.70%	2.70%
16:30	US	2Q F	Core PCE QoQ	-	1.30%
16:30	US	16.сен	Continuing Claims	-	-
18:00	US	AUG	New Home Sales	830K	870K
18:00	US	AUG	New Home Sales MoM	-4.60%	2.80%
18:00	US	AUG	Help Wanted Index	24	25
18:30	US	21.сен	EIA Natural Gas Storage Change	-	-
18:40	US		Fed's Evans Gives Opening Remarks at Globalization Conference		
21:00	US		U.S. to Sell 5-Year Notes		
21:00	FR	AUG	Unemployment Rate	-	8.00%
21:00	FR	AUG	Unemployment Change (000s)	-	0K

28 сентября, пятница

1:30	US		Mishkin Speaks at Fed Conference on Domestic Prices		
3:30	JN	AUG	Jobless Rate	-	3.60%
3:30	JN	AUG	Job-To-Applicant Ratio	-	1.07
3:30	JN	SEP	Nomura/JMMA Manufacturing PMI	-	-
3:30	JN	AUG	Overall Hhold Spending (YoY)	-	-0.10%
3:30	JN	SEP	Tokyo CPI YoY	-	-0.20%
3:30	JN	SEP	Tokyo CPI Ex-Fresh Food YoY	-	0.00%
3:30	JN	SEP	Tokyo CPI Ex Food, Energy YoY	-	-0.20%
3:30	JN	AUG	Natl CPI YoY	-	0.00%
3:30	JN	AUG	Natl CPI Ex-Fresh Food YoY	-	-0.10%
3:30	JN	AUG	Natl CPI Ex Food, Energy YoY	-	-0.50%
3:50	JN	AUG P	Industrial Production (MoM)	-	-0.40%
3:50	JN	AUG P	Industrial Production (YoY)	-	3.20%

3:50	JN	AUG	Large Retailers' Sales	-	-3.80%
3:50	JN	AUG	Retail Trade YoY	-	-2.20%
3:50	JN	AUG	Retail Trade MoM SA	-	-2.40%
3:50	JN	21.сен	MOF Foreign Net Stocks Invest	-	-
3:50	JN	21.сен	MOF Foreign Net Bonds Invest	-	-
8:00	JN	AUG	Vehicle Production (YoY)	-	-10.50%
9:00	JN	AUG	Housing Starts (YoY)	-	-23.40%
9:00	JN	AUG	Annualized Housing Starts	-	0.947M
9:00	JN	AUG	Construction Orders (YoY)	-	-10.40%
10:40	FR	SEP	Consumer Confidence Indicator	-	-15
10:45	FR	2Q F	Gross Domestic Product (QoQ)	-	0.30%
10:45	FR	2Q F	Gross Domestic Product (YoY)	-	1.30%
10:50	FR	AUG	Producer Prices (MoM)	-	-
10:50	FR	AUG	Producer Prices (YoY)	-	-
0:00	SZ		SNB releases Swiss Balance of Payments		
11:30	EC		ECB's Bini Smaghi Speaks in Venice		
12:00	IT	AUG	PPI (MoM)	-	0.40%
12:00	IT	AUG	PPI (YoY)	-	2.10%
13:00	IT	SEP P	CPI (NIC incl. tobacco) (MoM)	-	0.40%
13:00	EC	SEP	Euro-Zone Consumer Confidence	-	-3
13:00	EC	SEP	Euro-Zone Indust. Confidence	-	5
13:00	EC	SEP	Euro-Zone CPI Estimate (YoY)	-	-
13:00	EC	SEP	Business Climate Indicator	-	1.41
13:00	IT	SEP P	CPI (NIC incl. tobacco) (YoY)	-	-
13:00	EC	SEP	Euro-Zone Economic Confidence	-	110
13:00	IT	SEP P	CPI - EU Harmonized (MoM)	-	-
13:00	EC	SEP	Euro-Zone Services Confidence	-	20
13:00	IT	SEP P	CPI - EU Harmonized (YoY)	-	-
13:30	UK	SEP	GfK Consumer Confidence Survey	-	-4
16:30	US	AUG	Personal Income	0.40%	0.50%
16:30	CA	AUG	Industrial Product Price MoM	-0.50%	-
16:30	US	AUG	Personal Spending	0.40%	0.40%
16:30	CA	JUL	Gross Domestic Product MoM	-	0.20%
16:30	CA	AUG	Raw Materials Price Index MoM	-	-
16:30	US	AUG	PCE Deflator (YoY)	-	2.10%
16:30	US	AUG	PCE Core (MoM)	0.20%	0.10%
16:30	US	AUG	PCE Core (YoY)	1.80%	1.90%
17:45	US	SEP	Chicago Purchasing Manager	53.4	53.8
18:00	US		Fed's Lockhart Speaks on U.S. Economic Outlook in Tennessee		
18:00	US	AUG	Construction Spending MoM	-0.10%	-0.40%
18:00	US	SEP F	U. of Michigan Confidence	84	83.8
18:15	US		Fed's Yellen Speaks at Federal Reserve Bank of Boston		
21:00	US	28.сен	Baker Hughes U.S. Rig Count	-	-
21:00	US		Fed's Poole Speaks on Central Banking at Princeton Club in NY		
21:15	US		Fed's Mishkin Speaks at Chicago Banking Conference		

Примечания:

US – США, ЕС- Еврозона, UK - Великобритания, JN - Япония, GE - Германия, FR - Франция, IT – Италия, CA – Канада

MoM – изменение по сравнению с предыдущим месяцем, (month over month), QoQ – изменение по сравнению с предыдущим кварталом (quater over quater), YoY – изменение по сравнению с тем же месяцем (или кварталом) год назад (year over year).

OCT P – предварительное значение за октябрь (preliminary), OCT – значение за октябрь, OCT F – финальное значение за октябрь (final).

SA – с сезонной корректировкой (seasonnaly adjusted), NSA – без сезонной корректировки (not seasonnaly adjusted), WDA – корректировка в соответствии с количеством рабочих дней (working day adjusted)

Подробное описание макроэкономических индикаторов и объяснение их значения для рынка вы можете почитать по адресу <http://analit.onlinebroker.ru/index/indicator.asp>

В обзоре использованы материалы информационного агентства Bloomberg.

Важная информация

Все оценки и рекомендации подготовлены без учета индивидуальных инвестиционных предпочтений и финансовых обстоятельств инвесторов. VTB 24 рекомендует инвесторам самостоятельно оценивать потенциальные риски и доходности отдельных инвестиций и инвестиционных стратегий, при необходимости обращаясь за помощью к квалифицированным специалистам по инвестициям. Клиенты VTB 24 могут обращаться за дополнительными консультациями к специалистам Центра анализа финансовых рынков.

Данный обзор предоставляется исключительно в информационных целях и не является предложением о купле-продаже валюты. Несмотря на то, что информация, содержащаяся в настоящем обзоре, взята из источников, рассматриваемых VTB 24 как надежные, мы не несем ответственности за точность и полноту указанной информации. Все мнения и оценки, приведенные в данном обзоре, отражают наши взгляды на указанную дату и могут меняться без уведомления. Копирование и распространение информации, содержащейся в настоящем обзоре, возможно лишь с письменного разрешения VTB 24

Контактные лица

Анализ рынка FOREX

forex.onlinebroker.ru

Алексей Михеев
Miheev.ag@vtb24.ru

Аналитик

(095) 771-78-93

Обслуживание на рынке FOREX

Александр Сокологорский
Василий Прошин
FXsales@vtb24.ru

Зам. начальника
Управления Продаж
Главный специалист

(095) 771-78-59
(095) 771-78-33